



Tiedonlähteille NELLIn kautta - www.nelliportaali.fi/JY

NELLI-portaali on tiedonhakupöytä, joka tarjoaa pääsyn Jyväskylän yliopistossa käytettävissä oleviin sähköisiin aineistoihin kuten eri alojen tietokantoihin, hakuteoksiin ja elektronisiin lehtiin. Osa aineistoista on vapaasti käytettävissä ja osa vain Jyväskylän yliopiston verkossa. JY:n opiskelijat ja henkilökunta voivat kuitenkin etäkäyttää yliopiston verkkoa. Ohje löytyy tietohallintokeskuksen nettisivulta <https://kirjasto.jyu.fi/kokoelmat/e-aineistot/e-aineistojen-etakaytto>

NELLIn toiminnot

Aineistonvalinta (s. 2)

Voit etsiä tiedonhaun kannalta sopivia tietokantoja ja muita aineistoja. Aineiston nimestä pääset sen omaan käyttöliittymään, jossa voit tehdä tiedonhakuja.

Lehtivalinta (s. 3)

Voit hakea elektronisia lehtiä lehden nimellä, ISSN-numerolla tai aihealueittain.

Pikahaku ja Monihaku (s. 4 - 5)

Pikahauulla voit hakea samalla kertaa useasta eri tietokannasta tai muusta aineistosta. Voit kohdistaa hakusi johonkin valmiiksi kootuista aihealueeryhmistä.

Monihaussa voit itse valita useita eri aineistoja, joista voit tehdä tiedonhaun samanaikaisesti.

OmaNELLI (s. 6 - 7)

OmaNELLI:n avulla voit koota omia aineistoryhmiä ja lehtilistoja, tallentaa viitteitä omaan kirjahyllyyn sekä tallentaa oman hakuhistorian ja käyttää uutuuksivahtia. OmaNELLI:n käyttö edellyttää voimassa olevia käyttäjätunnuksia yliopiston verkkoon.

Vaihda portaalia

Pääset katsomaan myös muiden yliopistokirjastojen NELLI-portaaleja, mutta verkon ulkopuolelta tulevana vieraskäyttäjänä sinulla on käyttöoikeus vain heidän ilmaisaineistoihinsa.

Aineistonvalinta

Voit etsiä tietokantoja ja muita aineistoja kolmella eri tavalla:

- selaamalla aakkosellista luetteloa tai hakemalla aineiston nimellä (Selaus)
- hakemalla esim. aineiston nimellä, aihealueella tai tyypillä (Haku)
- selaamalla aihealueita (Aihealue)

Alla on esimerkki aineistojen etsimisestä aihealueiden mukaan. Ensin valitaan vasemman puoleisesta valikosta aihealue ja sen jälkeen oikealta tarkempi aihealue, mikäli sellainen on tarjolla.



The screenshot shows a search interface with three tabs: 'Selaus', 'Haku', and 'Aihealue'. The 'Aihealue' tab is active. On the left, a list of subject areas is shown, with 'Social Sciences' selected. On the right, a list of more specific subjects is shown, with 'Philosophy(12)' selected. Below the lists are two radio buttons: 'Näytä kaikki' (selected) and 'Näytä vapaasti käytettävät'.

Sopivan aineiston löydyttyä pääset sen omaan käyttöliittymään klikkaamalla aineiston nimeä. Aineiston omassa käyttöliittymässä voit tehdä tiedonhakuja.

Aineistolista

Haku "Aihealue=Social Sciences, Tarkempi aihe=Philosophy" löysi 12 aineistoa

Lista [Lyhyet tiedot](#)

Academic - Stanford		Siirry: Monihaku
Aineiston nimi		Tyyppi
Academic Search Elite (EBSCO)		verkkolehtipalvelut
Aleksi		tietokannat
ARTO		tietokannat
IngentaConnect		verkkolehtipalvelut
JSTOR		verkkolehtipalvelut
Année philologique		tietokannat
Oxford Reference Online		hakuteokset/sanakirjat
Philosopher's Index (CSA)		tietokannat
Political Science (CSA/CSA)		verkkolehtipalvelut

Lehtivalinta

Voit etsiä lehtiä esim. lehden nimellä tai aihealueittain (kategoriat). Alla esimerkki nimen mukaan hakemisesta.


Nimekkeet Kategoriat Haku




























0-9 A B C D E F G H I J K L M N O P Q R S T U V W X Y Z Å Ä Ö Muut

Nimeke: Alkuosa Sisältää Täsmälleen

HAE

Haun tuloksena saat esiin lehtilistan.

Klikkaamalla listassa olevaa  -kuvaketta saat tietoa lehden saatavuudesta (lehden tilausajanjakso, ovatko artikkelit kokotekstinä ym.). Lehtilistassa lehden nimeke on linkki lehden kotisivulle.

Nimeke	ISSN	Toiminnot
Asia-Pacific journal of teacher education	1359-866X	  
Contemporary issues in technology and teacher education	1528-5804	  
European Journal of Teacher Education	0261-9768	  
Journal of industrial teacher education	0022-1864	  
Journal of mathematics teacher education	1386-4416	  
Journal of music teacher education	1057-0837	  
Journal of science teacher education	1046-560X	  
Journal of teacher education	0022-4871	  
Teaching and Teacher Education	0742-051X	  

ExLibris SFX

Lähde: Journal of teacher education [0022-4871]

Aineisto kokotekstinä


- ▶ [EBSCOhost Electronic Journals Service](#)
Saatavuus alkaa 2002 päättyy 2006
- ▶ [Sage Premier 2007](#)
Saatavuus alkaa 1999 vol/vsk: 50 numero:1

Sama lehti voi olla tarjolla eri kustantajien kautta. Tarkista, miltä aikaväliltä ko. lehti on käytettävissä (**Saatavuus alkaa ...**). Kustantajan nimi on linkki, josta pääset lehden kotisivulle etsimään artikkeleita.

Pikahaku ja monihaku

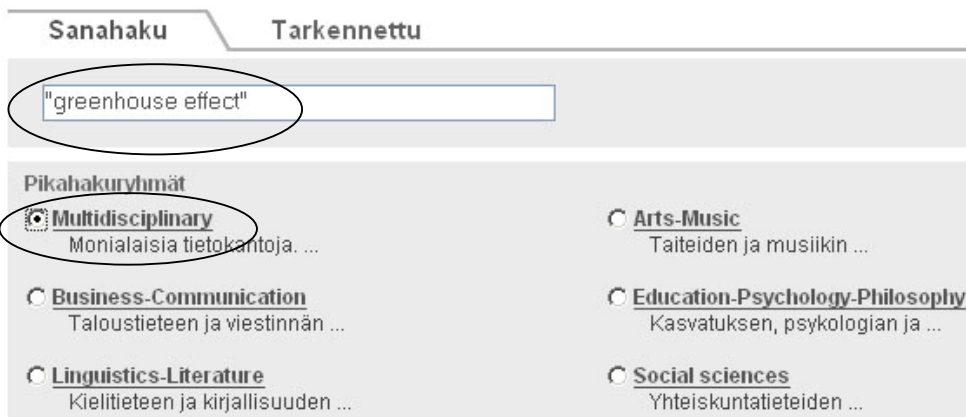
- **Pikahaualla** voit hakea samalla kertaa useasta eri tietokannasta tai muusta aineistosta. Kohdistu haku haluamaasi aineistoryhmään (pikahakuryhmät).
- **Monihaualla** voit myös hakea samalla kertaa useasta eri aineistosta. Aineistot voit valita itse.

Sekä pikahaussa että monihaussa on valittavana kaksi vaihtoehtoa:

- **Sanahaussa** hakulaatikkoon kirjoitetaan yksi hakutermi (esim. aihe tai artikkelin/kirjan tekijä).
- **Tarkennetussa haussa** voit käyttää useampia hakutermejä ja yhdistää niitä Ja/Tai/Ilman – operaattoreilla. Voit myös rajata hakuja ja kohdistaa sen esim. aiheeseen, tekijään tai nimekkeeseen. Kaikista aineistoista ei voi hakea usealla hakutermillä. Lisätietoja ja mahdollisia hakuvihjeitä löydät aineiston perässä olevan -painikkeen kautta.

Useimmissa aineistoissa **katkaisumerkinä** toimii **kysymysmerkki: ?**.
Moniosaisen hakutermin eli fraasin voit laittaa lainausmerkkien sisälle.

Pikahaun aineistoryhmät sisältävät eri alojen tietokantoja. Kaikkia tietokantoja ei kuitenkaan saa mukaan pikahakuun. Lisää aineistoja löydät Aineistonvalinnan tai Monihaun kautta. Klikkaamalla ryhmän nimeä saat esiin ryhmään kuuluvat tietokannat. Tietokannan nimestä pääset sen omaan käyttöliittymään.



The screenshot shows a search interface with two tabs: "Sanahaku" and "Tarkennettu". The search box contains the text "greenhouse effect". Below the search box, there are several search groups, each with a radio button and a description:

- Multidisciplinary**
Monialaisia tietokantoja ...
- Business-Communication**
Taloustieteen ja viestinnän ...
- Linguistics-Literature**
Kielitieteen ja kirjallisuuden ...
- Arts-Music**
Taiteiden ja musiikin ...
- Education-Psychology-Philosophy**
Kasvatuksen, psykologian ja ...
- Social sciences**
Yhteiskuntatieteiden ...

Pikahaun vaiheet: Valitse haluamasi aineistoryhmä, kirjoita hakutermi(t) ja klikkaa HAE.

Monihaun vasemman laidan pudotusvalikon kautta voit etsiä aineistoja, joihin kohdistaa haku. Valikossa on neljä vaihtoehtoa:

- **Aihealueet:** aineistot aihealueittain.
- **Pikahakuryhmät:** samat aineistoryhmät kuin pikahaussa.
- **Haku:** voit etsiä aineistoja mm. nimellä tai aineistotyyppiin tai aihealueen mukaan.
- **Uudet aineistot:** viimeisimmät NELLin lisätyt aineistot.



The screenshot shows a search interface with a dropdown menu for "Valitse haun tyyppi:". The "Aihealueet" dropdown is set to "Aihealueet". The "Aihealue:" dropdown is set to "Business&Econ". The "Tarkemmat aiheet:" dropdown is set to "Yleinen". The search box contains the text "china" and "risk management". The results show 23 items for the selected criteria:


Aihealue: Business&Economics—Yleinen sisältää 23 aineistoa


- Aineiston nimi
- Helecon MIX
- Business Source Elite (EBSCO)
- Emerald Fulltext (Emerald)

Monihaun vaiheet: valittuasi esim. sopivan aihealueen ja saatuasi listan aineistoista voit rastittaa ne, jotka haluat hakuun mukaan (enintään 20). Kirjoita hakutermi(t) ja klikkaa HAE.

Mikäli rastitusmahdollisuutta ei ole, aineisto ei toimi monihaussa. Aineiston nimen kautta pääset sen omaan käyttöliittymään, jossa voit tehdä tiedonhakuja.










Pika- ja monihaun hakutulokset

Voit selata sekä pika- että monihaun viitteitä joko taulukkomuotoisena listana tai valita lyhyet tiedot. Näytöltä toiselle siirryt näpäyttämällä *Seuraava-* ja *Edellinen-* linkkejä. Otsikkoa tai viitteen numeroa klikkaamalla näet kaikki tiedot viitteestä (tai valitsemalla *Koko tietue*). Klikkaamalla  -kuvaketta pääset mahdolliseen **kokotekstiin** ja voit tarkistaa saatavuustietoja.

Voit tallentaa viitteitä NELLin kirjahyllyyn  -kuvaketta klikkaamalla. Viitteet säilyvät istunnon ajan. Mikäli olet kirjautunut NELLin omilla tunnuksillasi, viitteet tallentuvat pysyvästi (ks. OmaNELLI).

Pikahaun tulokset

Haku ""greenhouse effect"" aineistosta "Multidisciplinary" löysi 7218 tulosta

Nro	Relevanssi	Tekijä	Nimeke	Vuosi	Aineisto	Toiminnot
1		Grenfell, John Lee	Biomarker Response to Galactic Cosmic Ray-Induced NOx And The Methane Greenhouse Effect in The Atmosphere of An Earth-Like Planet Orbiting An M Dwarf Star	2007	EJS: Electronic Journals Service (EBSCO)	 
2		Demirbas, A	Correlations between carbon dioxide emissions and carbon contents of fuels	2006	Web of Science - WoS (ISI)	 
3		Gratia, E	Greenhouse effect in double-skin facade	2007	Web of Science - WoS (ISI)	 

ExLibris SFX

Nimeke: Greenhouse effect in double-skin facade

Lähde: Energy and buildings [0378-7788] Elisabeth v:2007 vsk/osa:39 iss:2 s:199

Aineisto kokotekstinä

- ▶ [Elsevier SD Freedom Collection](#)

Aineisto painettuna

- ▶ [JYKDOK](#)

Yllä olevissa hakutuloksissa esim. viitteestä 3 löytyy kokoteksti.

Hakutulosten oikeaan reunaan tulevan ryhmittelyn avulla voit edelleen rajata hakutuloksia tarkemman aiheen, julkaisuvuoden, tekijän tai lehden nimen mukaan.

Aihe

-  [Global warming](#) (29)
-  [Assessment](#) (24)
-  [Carbon dioxide](#) (23)
-  [Energy](#) (22)
-  [Soil](#) (22)



OmaNELLI

JY:n opiskelijat ja henkilökunta voivat kirjautua NELLIin omilla verkkotunnuksillaan (yliopiston verkon käyttäjätunnus ja salasana). Valitse NELLIn etusivulta **OmaNELLI (Kirjaudu sisään)**.

OmaNELLI:n avulla voit

- tallentaa viitteitä pysyvästi omaan kirjahyllyyn
- koota omia aineistoryhmiä
- koota oman lehtilistan
- tallentaa oman hakuhistorian ja käyttää uutuusvahtia.

Kirjahylly

Omaan kirjahyllyyn voit esim. koota viitteitä, joihin haluat tutustua myöhemmin. Aloita kirjahyllyn kokoaminen tekemällä **tiedonhaku joko pika- tai monihaussa**. Valitse Hakutulokset-näytöllä halutut viitteet -kuvaketta klikkaamalla. Valitut viitteet siirtyvät OmaNELLI:n kohtaan **Kirjahylly**. NELLI luo viitteistä automaattisesti kansion (Basket). Klikkaamalla -kuvaketta voit tallentaa viitteet ja nimetä kansion haluamallasi nimellä. Muokkaa kansiolta -linkki vie tilaan, jossa voit esim. luoda uusia kansioita tai nimetä vanhoja kansioita uudelleen.

Kirjahylly





Lista [Lyytyet tiedot](#) [Koko tietue](#) Kansio:   [Muokkaa kansioita](#)

1- 5 yhteensä 5 tietueesta [Tallenna tai lähetä valitut tietueet](#) [<Edellinen](#) [Seuraava>](#)

[Merkitse kaikki](#) | [Poista merkinnät](#)

No.	Tekijä	Nimeke	Aineisto	Toiminnot
<input type="checkbox"/> 1.	Estes, Richard D.	Wildebeests of the Serengeti.	Academic Search Elite (EBSCO)	 
<input type="checkbox"/> 2.	Sinclair, ARE	Long-term ecosystem dynamics in the Serengeti: Lessons for conservation	Web of Science - WoS (ISI)	 
<input type="checkbox"/> 3.	Wolanski, E	Water quantity and quality as the factors driving the Serengeti ecosystem, Tanzania	ASFA no. 1: Biological Sciences and Living Resources (CSA)	 
<input type="checkbox"/> 4.	Mduma, Simón AR	The role of rainfall and predators in determining synchrony in reproduction of savanna trees in Serengeti National Park, Tanzania	Biological Sciences (CSA)	 

Omat aineistot

Omia aineistoryhmiä kannattaa koota usein käytetyistä aineistoista. Ryhmät näkyvät muiden pikahakuryhmien joukossa ja voit kohdistaa niihin hakuja. Ryhmät näkyvät myös monihaun puolella. Aloita ryhmän teko etsimällä halutut aineistot **Aineistonvalinnan** kautta ja klikkaamalla -kuvaketta, joka siirtää ne leikepöydälle. Siirry tämän jälkeen OmaNELLI:n kohtaan **Omat aineistot**, jossa valitsemasi aineistot näkyvät leikepöydällä. Klikkaamalla -kuvaketta voit tallentaa kaikki leikepöydän aineistot omaksi ryhmäkseen ja nimetä sen haluamallasi nimellä.



Leikepöytä  

Aineiston nimi	Tyyppi	Toiminnot
Animal Behavior Abstracts (CSA)	tietokannat	  
ASFA no. 1: Biological Sciences and Living Resources (CSA)	tietokannat	  
Biological Sciences (CSA)	tietokannat	  
Highwire Press	verkkolehdistopalvelut	  
Academic Search Elite (EBSCO)	verkkolehdistopalvelut	  
ebrary	verkkokirjat	  
Web of Science - WoS (ISI)	tietokannat	  



Omat aineistot

Valitse ryhmä:

Aineiston nimi	Tyyppi	Toiminnot
Animal Behavior Abstracts (CSA)	tietokannat	
ASFA no. 1: Biological Sciences and Living Resources (CSA)	tietokannat	
Biological Sciences (CSA)	tietokannat	
Highwire Press	verkkolehtipalvelut	
Academic Search Elite (EBSCO)	verkkolehtipalvelut	
ebrary	verkkokirjat	
Web of Science - WoS (ISI)	tietokannat	

-kuvakkeen kautta voit muokata tallentamasi ryhmän nimeä ja lisätä kuvailutekstistä.

Omat lehdet

Aloita oman lehtilistan teko etsimällä halutut lehdet **Lehtivalinnan** kautta. Valitse lehdet klikkaamalla -kuvaketta. Valitut lehdet tallentuvat OmaNELLin kohtaan **Omat lehdet**, josta niitä on jatkossa helppo käyttää.

Historia ja uutuusvahti

Voit **tallentaa omia hakujasi hakuhistoriaan ja asettaa uutuusvahteja**. Avaa pika- tai monihausta kohta **Edelliset haut** ja valitse -kuvakkeella haluamasi haku. Siirry OmaNELLin **Historia**-kohtaan.

-kuvakkeesta voit asettaa uutuusvahdin, jolloin haku suoritetaan automaattisesti tietyin väliajoin. Saat viestin sähköpostiisi, kun uusia viitteitä on löytynyt. Uusia viitteitä ei kuitenkaan saa erikseen näkyviin vaan ne näkyvät vanhojen viitteiden joukossa.

-kuvakkeesta voit editoida uutuusvahtia.

-kuvakkeesta voit luoda RSS-syötteen.

Asetukset

OmaNELLin **Asetuksissa** voit valita käyttökielen sekä määrittellä, missä muodossa aineistolista ja hakutulokset näytetään. Omat asetukset ovat voimassa aina, kun kirjaudut NELLin omilla tunnuksillasi.

Apua ongelmatilanteissa

Nellissä on Ohje-osio, josta löydät tarkemmat käyttöohjeet eri toiminnoille.

Eri toimintojen kohdalta löydät ns. Flash-animaatioita, jotka esittelevät NELLin käyttöä.

Palautetta ja kysymyksiä ongelmatilanteissa voit lähettää Nellin palautelomakkeella.